














**18 633 €**

 6632 km	 Garantie	 Essence
 124 g/km	 AUTOMATIQUE	 100 ch
 5 cv fiscaux	 1199 cm <sup>3</sup>	 Bleu vertigo
 5 portes	 5 places	 2024-10-14

\* Sous-réserve d'erreur, informations techniques à vérifier auprès du vendeur

### Équipements de base :

1 prise USB type C ( Data+charge ) et 1 prise USB type C (Charge) sur console AV | 1 prise USB type C (Charge) et 1 prise USB type A (Charge) pour passagers AR | 3 poignées de maintien rétractables (1passager à l'AV et 2 à l'AR) | 6 Airbags (Frontaux auto-adaptatifs, latéraux AV et rideaux AV/AR) | 6 HP (2 tweeters et 2 woofers à l'AV et 2 larges bandes à l'AR) | Accoudoirs sur portes AV et AR en TEP avec surpiqûre Quartz | Aide graphique et sonore au stationnement AV et AR | Air conditionné automatique mono-zone | Antenne requin | Appuis-tête réglables en hauteur AV (x2) et AR (x3) | Banquette AR rabattable 1/3-2/3 | Becquet rapporté Noir Brillant | Commande d'ouverture des portes couleur caisse | Console haute avec accoudoir & frein de stationnement électrique 1 prise USB type C (Charge) et 1 prise USB type C (Charge) pour passagers AR, Sélecteur de mode de conduite Normal/Eco/Sport | Coques de rétroviseurs extérieurs Noir Brillant | Détection de sous-gonflage indirecte | Direction assistée électrique | Eclairage coffre à lampe | Eclairage

### Options :

Assistance | Kit de dépannage de pneumatique | Pack Drive Assist Régulateur de vitesse adaptatif avec fonction 30 km/h | Pack Vision & Navigation Peugeot i Connect Advanced, Navigation 3D connectée (cartographie Europe) avec écran tactile 10" HD, Reconnaissance vocale en langage naturel, Services de navigation connectée TomTom (TomTom Traffic, prix carburant, parkings, mét&ea | Rétroviseurs extérieurs rabattables électriquement | Sièges Avant Chauffant | Teintes spéciales

intérieur Plafonnier AV A-DOME 3 ampoules (1 lampe, 2 liseuses AV) | Enjoliveur bas de calandre Noir Brillant | Enjoliveur entre feux AR noir brillant | Enjoliveur supérieur de calandre Noir Brillant | ESP Déconnectable avec aide au démarrage en pente | Essuie-vitre AV à déclenchement automatique | Essuyage automatique | Feux AR signature 3 griffes, stop à LEDs, recul et indicateur de direction à lampe | Fixations ISOFIX et Top Tether aux places latérales AR | Habitacle et ciel de pavillon clair | Jantes alliage 16" bi-ton | Jupes AR inférieure Noir brillant | Jupes AR supérieure Noir brillant | Lècheurs de vitres Noir mat | Lève-vitres AR électriques et séquentiels avec antipincement | Lève-vitres AV électriques et séquentiels avec antipincement | Pack Safety Régulateur / Limiteur de vitesse, Freinage d'urgence automatique avec alerte risque de collision, Alerte active de franchissement involontaire de ligne et bas côté, Reconnaissance étendue des panneaux de signalisation et préconisation de vites | Pack Visibilité Allumage automatique des feux de croisement : Allumage automatique des feux de croisement | Panneaux de porte AV avec médaillon décor Carbone injecté et baguette Noir brillante avec tampographie Quartz | Panneaux de portes AR injectés grain Karsten sans baguette | Pare-brise teinté | Peugeot Connect SOS | Peugeot i-Cockpit avec combiné tête haute 10" numérique | Peugeot i-Connect: Radio DAB avec écran tactile couleur personnalisable 10" HD, Bluetooth, Mirror Screen sans fil (Apple CarPlay/Android Auto), Wifi, 1 prise USB type C (Data+charge) et 1 prise USB type C (Charge) sur console AV | Planche de bord Injecté avec Décor Carbone injecté avec jonc chromé | Planche de bord Slush avec Décor Carbone slush et baguette Noir brillante avec jonc Chromé | Prise 12 V et rangement pour smartphone en façade centrale | Programme de Stabilité Electronique (ESC) avec ASR, ABS, REF, AFU, CDS et TSM | Projecteurs Peugeot LED Technology avec feux diurnes à LED 3 griffes | Rétroviseur intérieur électrochrome | Rétroviseurs extérieurs dégivrants avec réglage et rabattement électriques | Sellerie tissu CASUAL LOMSA embossé, accompagnement TEP Isabella, trimatière LOMSA et surpiqûres Quartz | Siège conducteur avec réglage manuel en hauteur | Télécommande 3 boutons + clé standard | Verrouillage automatique de tous les ouvrants en roulant | Vitres latérales AR et lunette AR chauffante temporisée surteintées | Volant compact en croûte de cuir avec commandes multimédia intégrées | Volant réglable en hauteur et en profondeur