





**35 573 €**

 22005 km	 Garantie	 Hybride Diesel
 112 g/km	 AUTOMATIQUE	 163 ch
 8 cv fiscaux	 1995 cm3	 Alpinweiss
 5 portes	 5 places	 2025-02-20

\* Sous-réserve d'erreur, informations techniques à vérifier auprès du vendeur

**Équipements de base :**

2 porte-gobelets sur la console centrale | 2 ports USB Type C dans la console centrale + 2 à l'AR | 3ème feu stop à LED sur la lunette AR | ABS - Système anti blocage des roues | Accoudoir central AV avec compartiment de rangement | Active Guard - Avertissement de sortie de voie - Avertissement de collision frontale avec intervention sur les freins - Avertissement de virage à gauche (véhicule) avec fonction de freinage - Indicateur de limitation de vitesse - Assistant d'évitement | Airbag passager AV déconnectable | Airbags de tête AV et aux places latérales AR | Airbags frontaux conducteur et passager | Airbags latéraux AV | Alarme antivol | Appel d'Urgence Intelligent (durée de vie de la voiture) Appel automatique vers le centre d'assistance BMW en cas d'accident. Touche SOS pour Appel d'Urgence manuel. Les données importantes sont automatiquement transmises aux secours : identification et localisation | Apple CarPlay / Android Auto | Appuis-tête et ceintures de sécurité 3 points à toutes les places | Banquette AR rabattable 60/40 | BMW "My

**Options :**

Assistance | Inserts décoratifs M Aluminium mat "Hexacube" illuminés | Pack Premium

Modes" (Personal/ Efficient/ Sport) | BMW Curved Display | BMW Intelligent Personal Assistant | BMW Live Cockpit Navigation Plus | Boîte de vitesses automatique avec palettes à double embrayage DKG7 à 7 rapports | Calandre avec encadrement en chrome et barreaux verticaux / diagonaux | Capteurs d'impact - Activation de l'airbag, des feux de détresse, de l'éclairage intérieur - Déverrouillage des portes et légère ouverture des vitres | Ciel de pavillon M Anthracite | Climatisation automatique 1 zone | Compartiment à bagages : 2 crochets de sac, filet sur panneau droit | Connectivité Bluetooth | Contrôle de stabilité dynamique (DSC) avec dotation élargie - Assistant de démarrage en côte - Assistant dynamique de motricité (DTC) | Démarrage sans clé via le bouton Start/Stop | Désignation du modèle à droite du hayon | Détecteur d'accident (crash sensor) - Allume les feux de détresse - Déverrouillage des portes | Détecteur de pluie et allumage automatique des projecteurs | Déverrouillage électrique du coffre via la volet de coffre ou la clé radiocommandée | Direction assistée | Driving Assistant - Avertisseur de franchissement de ligne (>70km/h avec vibrations dans le volant) - Avertisseur d'angle mort (>20km/h avec voyant d'alerte) - Avertisseur de risque de collision AV (>15km/h, préconditionnement du freinage >50km/h, assistance au freinage | Eclairage de bienvenue autour du véhicule | Eclairage intérieur - Lampes de courtoisie - Eclairage habitacle AV et AR, y compris éclairage d'ambiance - Eclairage coffre à bagages sur le coté droit - Lampes de lecture à l'AV et à l'AR - Eclairage plancher AV et AR | Eléments extérieurs (poignées de portes, baguettes de pare-chocs et de toit) couleur carrosserie | Eléments extérieurs M Sport | Eléments intérieurs M Sport | ESP | Fixation ISOFIX | Fonction Start&Stop avec système prédictif via la navigation | Jantes en alliage léger 18" style 975 M, à rayons doubles, bicolores Midnight Grey 8 J x 18 / pneus 225/45 R18. Comprennent écrous de roues antivol. Montage chaînes à neige impossible. | Kit de mobilité BMW Bouteille de mastic pour pneumatiques - compresseur électrique 12 V (connexion à une prise 12V) | Lève-vitres AV et AR | Mesure individuelle de pression des pneumatiques avec 3 niveaux | Moteur TwinPower Turbo diesel 4 cylindres -Turbocompresseur - Technologie BMW High Precision Injection - Filtre à particule et catalyseur à oxydation - Réduction catalytique via injection d'AdBlue (SCR) | Parking Assistant - Caméra de recul - Manoeuvres de stationnement automatique en créneau et en bataille - Freinage automatique (PDC actif) en marche AR - Assistant de marche AR/Auto-reverse | Personal eSIM Personal eSIM est la version électronique, intégrée au véhicule, de la carte SIM traditionnelle. Vous l'utilisez via un abonnement souscrit auprès d'un opérateur

téléphonique et transformez ainsi votre BMW en  
péri | Prise 12 V dans la console centrale |  
Régulateur de vitesse avec fonction de freinage et  
limiteur de vitesse | Rétroviseurs extérieurs  
couleur carrosserie avec rappels de clignotants  
intégrés | Sellerie Alcantara / Similicuir Veganza  
Schwarz avec surpiqûres bleues | Services Après-  
vente connectés BMW Teleservices (durée de vie  
de la voiture) | Shadow Line M brillant Entourage  
des vitres latérales, les baguettes de bas de  
glace, les montants centraux ainsi que les  
pourtours, pieds et triangles des rétroviseurs  
extérieurs en noir brillant | Sièges AV chauffants |  
Sièges AV Sport | Sièges réglables en hauteur |  
Sorties d'échappement non visibles | Suspension  
Adaptive M | Système de détection de  
somnolence | Système Hi-Fi 6 HP | Tapis de sol  
anthracite | Teinte de carrosserie unie | Triangle  
de présignalisation avec kit de premiers secours |  
Verrouillage centralisé | Volant M gainé cuir (avec  
surpiqûres noires) Trois branches. Jante en cuir  
noir 'Walknappa', inserts chrome perlé et repose-  
pouce dans le volant. Logo M sur la base du  
volant | Volant réglable en hauteur et en  
profondeur