















48 773 €

 6075 km	 Garantie	 Hybride Diesel
 126 g/km	 AUTOMATIQUE	 163 ch
 8 cv fiscaux	 1995 cm ³	 Portimao blau metallic
 5 portes	 5 places	 2025-12-05

* Sous-réserve d'erreur, informations techniques à vérifier auprès du vendeur

Équipements de base :

2 porte-gobelets sur la console centrale | 3ème feu stop LED intégré au spoiler AR | 5 places | ABS - Système anti blocage des roues | Accoudoir central AR | Accoudoir central AV avec panneau de commande intégré | Active Guard Avertissement de franchissement de ligne avec impulsion sur la direction (>70km/h). Avertisseur de collision frontale avec intervention de freinage (3-210km/h). Avertisseur de présence d'un véhicule lors d'un changement de direction vers la gauche avec action su | Airbag entre les deux sièges AV en cas de collision latérale | Airbag passager AV désactivable via la clé | Airbags de tête à l'AV et aux places latérales AR | Airbags frontaux conducteur et passager AV | Airbags latéraux pour conducteur et passager AV | Alarme antivol | Appel d'Urgence Intelligent (durée de vie de la voiture) | Appuis-tête AV et latéraux AR réglables en hauteur | Assistant de démarrage en côte | Assistant dynamique de motricité (DTC) | Banquette AR rabattable 40/20/40 | BMW Digital (BMW Maps, RTTI sur itinéraire, Apple CarPlay,

Options :

Assistance | Feux de route anti-éblouissement | Pack Premium Projecteurs Advanced Full LED. Rétroviseurs extérieurs électrochromes (côté conducteur) rabattables électriquement. Rétroviseur intérieur électrochrome. Recharge sans fil par induction. Accès Confort. Driving Assi | Teinte de carrosserie métallisée

Android Auto, BMW Intelligent Personal Assistant) | BMW EfficientDynamics Système de récupération de l'énergie au freinage, Fonction d'arrêt et de redémarrage automatique du moteur, Direction à assistance électrique Servotronic (assistance variable selon la vitesse) | BMW Live Cockpit Navigation Plus avec Ecran Widescreen | BMW Live Cockpit Plus | Boîte de vitesses automatique 7 rapports avec palettes au volant | Buse de lave-glace pour caméra de recul | Capacité du réservoir augmentée | Capteur d'impact (Activation de l'airbag, des feux de détresse, de l'éclairage intérieur, Déverrouillage des portes, Activation de la borne batterie de sécurité) | Carte SIM 4G LTE pour les Services ConnectedDrive | Ceintures de sécurité 3 points pour toutes les places | Ciel de pavillon M Anthracite | Clés radiocommandées à mémorisation automatique des réglages "Personal Profile" (x 2) | Clignotants LED intégrés aux feux de jour | Climatisation automatique 2 zones Contrôle de la température et du volume d'air distribué avec 5 niveaux d'intensité, réglables séparément entre le conducteur et le passager. Fonctionnalité SYNC pour que les réglages du conducteur | Commande électrique du hayon de coffre | Compartiment à bagages : 2 crochets de sac, filet sur panneau garuche, prise 12V, rangement additionnel au modèle) sous plancher amovible | Connectivité téléphone Bluetooth | Console centrale avec insert noir brillant | Contour de vitres noir mat | Contrôle automatique de la stabilité (ASC) | Contrôle de freinage en courbe CBC | Contrôle dynamique de stabilité DSC | Contrôle Dynamique de Traction DTC | Contrôle dynamique du freinage (DBC) | Démarrage sans clé via le bouton Start/Stop | Désignation du modèle à droite du hayon | Détecteur de pluie et allumage automatique des projecteurs | Direction assistée | Eclairage de bienvenue autour du véhicule | Eclairage de plaque d'immatriculation à LED | Eléments extérieurs M Sport | Eléments intérieur M | Equipements supplémentaires Pack M Sport | ESP | Feux AR à LED intégrant les clignotants | Feux de sortie de porte AV (porte ouverte) | Filtre à particules et catalyseur à oxydation | Fixations ISOFIX / i-Size pour les deux sièges AR extérieurs | Fonction cargo : Réglage de l'inclinaison de la banquette AR à 12 degrés (volume de chargement supplémentaire d' environ 85-100 litres) | Fonction Start&Stop automatique | Fonctionnalité "Follow Me Home" (éclairage d'accompagnement) : les feux de croisement restent allumés quelques instants une fois le contact coupé | Frein de parking électromécanique avec fonction "Automatic Hold" | Freinage de séchage | Grilles de calandre cerclées de chrome avec barreaux verticaux noirs | HotSpot Wi-Fi | Hybridation légère 48V - Fonctionnalité e-Boost via moteur électrique de 19ch situé dans la boîte de vitesse | Injection directe Common Rail | Inserts décoratifs

Aluminium M Hexacube | Jantes en alliage léger 18" style 838 M Gris foncé. Bicolore 7.5 J x 18 pneus 225/55 R 18. Montage chaînes à neige impossible. | Kit éclairage : Eclairage intérieur de l'accoudoir central Lampes de courtoisie Eclairage plancher AV et AR Eclairage du miroir de courtoisie Lampes de lecture centrales Eclairage coffre à bagages sur un côté Eclairage habitacle AV et AR | Kit de mobilité Plus - Bouteille avec liquide anti-crevaison - Compresseur avec alimentation autonome via batterie rechargeable - Système se fixant au centre de la jante avec maintien de pression automatique du pneu crevé durant la conduite - Simple d'utilisation et r&e | Kit rangement : Bac de rangement dans les portes AV et AR avec porte-bouteille Compartiment de rangement central Compartiment de rangement avec couvercle rabattable sous l'accoudoir central AV Crochets de vêtements AR | Lève-vitres AV/AR électriques avec commande par impulsion et sécurité enfants | Mesure individuelle de pression des pneumatiques | Moteur TwinPower Turbo diesel 4 cylindres Turbocompresseur Injection directe Common Rail Filtre à particule et catalyseur à oxydation. Réduction catalytique via injection d'AdBlue (SCR) Réservoir 14L | My Modes: 3 modes de conduite (Personnel, Efficient, Sport) | Norme General Safety Regulation 2 (GSR2) | Notice d'utilisation de la voiture intégrée et carnet d'entretien électronique avec BMW Service History | Ordinateur de bord avec Check-Control et indicateur de température extérieure | Pare-choc AR avec inserts chromés en L | Pare-choc AV avec air curtains en noir mat | Parking Assistant Comprend l'option Caméra de recul. Manoeuvres de stationnement en créneau et en bataille facilitées par mesure automatique, Assistant de marche AR/Auto-reverse | Performance control : contrôle du moteur et interventions freinage pour améliorer l'agilité et la neutralité en virage | Personal eSIM Personal eSIM est la version électronique, intégrée au véhicule, de la carte SIM traditionnelle. Vous l'utilisez via un abonnement souscrit auprès d'un opérateur téléphonique et transformez ainsi votre BMW en pér | Planche de bord en similicuir Sensatec Habillage de la planche de bord en Sensatec noir avec surpiqûres grise (surpiqûres bleues en combinaison avec une sellerie Alcantara / Sensatec), Parties supérieures du tableau de bord et du panneau de porte | Poignées de portes affleurantes | Ports USB Type C pour la recharge à l'AV (x2) et recharge à l'AR (x2) | Prises de courant 12V dans la console centrale AV et dans le coffre | Projecteurs LED (Feux de route et feux de croisement à technologie LED) | Réduction catalytique via injection d'AdBlue (SCR) | Régulateur de vitesse avec fonction de freinage et limiteur de vitesse | Rétroviseurs extérieurs chauffants avec rappels de clignotants intégrés | Rétroviseurs extérieurs couleur carrosserie | Rétroviseurs extérieurs

rabattables électriquement | Rails de toit Shadow
M Line brillant | Sellerie Alcantara / Veganza
"Schwarz" avec surpiqûres contrastantes bleues |
Services Après-vente connectés BMW
TeleServices (durée de vie de la voiture) - Appel
Automatique - Appel Manuel - Appel "BMW
Assistance - Teleservice Battery Guard - Appel
Hotline | Services ConnectedDrive | Shadow Line
M brillant Eléments en noir à haute brillance : -
Panneaux de garnissage des montants B et C -
Encadrement extérieur des vitres latérales - Pieds
et triangles des rétroviseurs extérieurs - Rails de
toit (Touring) | Siège AV sport | Sièges AV
chauffants | Sièges AV réglables manuellement :
avance, hauteur et inclinaison du dossier | Sorties
d'échappement non visibles | Stabilisation de
remorque | Suspension Adaptive M | Système
audio 6 HP | Système de détection de
somnolence (>70km/h) | Tapis de sol en velours |
Tuner DAB Inclus DAB+. Permet la réception de
la radio numérique en plus de la radio analogique
et offre une qualité sonore proche du CD. Des
informations supplémentaires comme le titre et
l'interprète sont transmises sous forme de texte.
La Radio Numé | Turbocompresseur |
Verrouillage centralisé des portes, du coffre et de
la trappe à carburant | Volant M gainé cuir avec
palettes pour changement de rapport Trois
branches. Jante en cuir noir 'Walknappa' , inserts
chrome mat perlé et repose-pouce dans le volant.
Logo M sur la base du volant. | Volant réglable en
hauteur et en profondeur